

BISELADORAS AUTOMÁTICAS

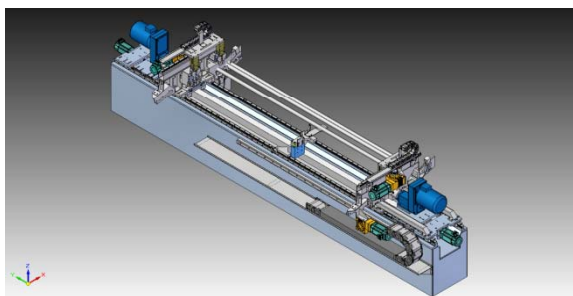



Biseladoras automáticas para trabajar en línea con una sierra o fuera de línea con sistemas de carga manuales o automáticos.

Modelos para biselar tubos desde longitudes de 50 mm hasta 3 metros, y diámetros hasta 100 mm.

Mantein BG

- Un cabezal móvil con regulación manual y otro fijo.
- Carga y descarga de los tubos en la posición de mecanizado mediante levas y movimiento por gravedad.
- Producción horaria máx: 650 piezas/hora.
- Longitud mínima 150 mm.

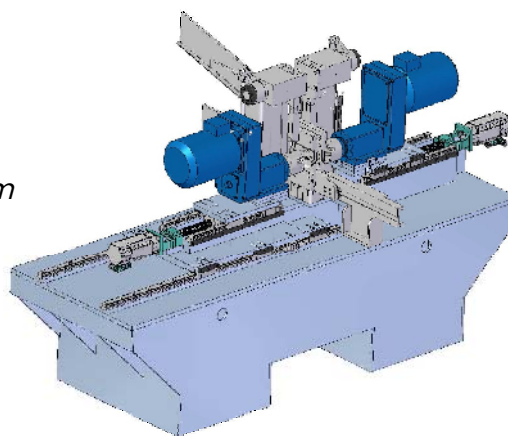


Mantein B

- Un cabezal móvil con regulación automática y otro fijo.
- Carga y descarga de los tubos en la posición de mecanizado mediante manipulador .
- Producción horaria máx: 1.000 piezas/hora.
- Longitud mínima 100mm.

Mantein BC

- Biseladora especial para piezas cortas: 50 – 300 mm
- Un cabezal móvil con regulación manual o automática y otro fijo.
- Carga y descarga de los tubos en la posición de mecanizado mediante levas de carga / descarga.
- Producción horaria máx: 1.000 piezas/hora.
- Longitud mínima 50 mm.



Mantein es ENGINEERING